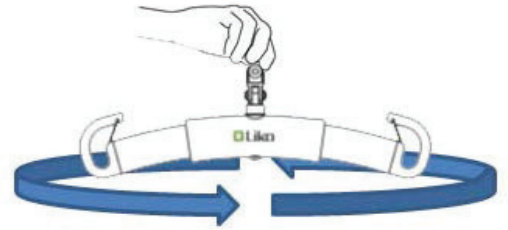


1. Если перекладина присоединена к подъемнику, отсоедините ее от подъемника перед началом тестирования.

Держите перекладину горизонтально. Медленно поворачивайте перекладину и позвольте ей вращаться свободно, как показано на рисунке.



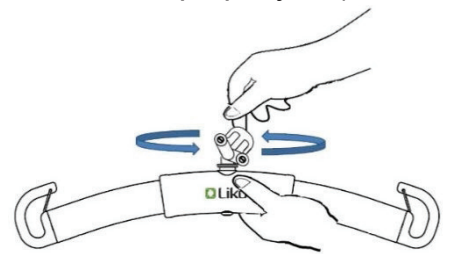
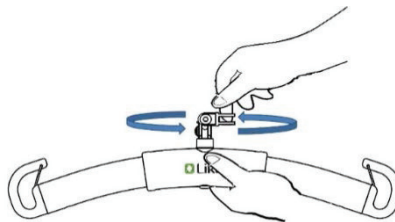
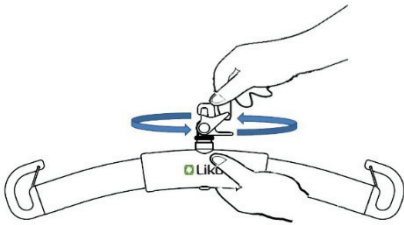
2. Перекладина вращается неравномерно, качается или не вращается из-за трения?

Да

Перекладину необходимо заменить. Заполните форму ответа с помощью руководства по замене и верните по адресу, указанному в форме

Нет

3. Держите перекладину в руке и медленно вращайте крепление перекладины пальцем, как показано на рисунке ниже. Обратите внимание, что существует три разных типа крепления перекладины: QRH, R2R и фиксированное крепление (и, соответственно, три рисунка).



4. Крепление перекладины вращается неровно или с высоким сопротивлением?

Да

Перекладину необходимо заменить. Заполните форму ответа с помощью руководства по замене и верните по адресу, указанному в форме ответа.

Нет

Перекладина вращается легко и с равномерным сопротивлением. Перекладину заменять не нужно.

Заполните форму ответа и верните по указанному в ней адресу.